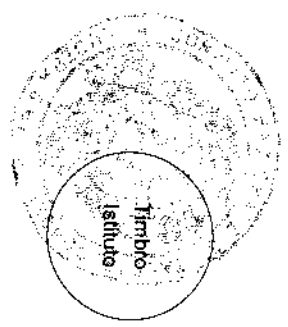


CONVITTO NAZIONALE STATALE "R. BONGHI" LUCERA (FG)
RIEPILOGO CONTO CONSUNTIVO per l'esercizio finanziario 2018

Stampa del 05/03/2019

TITOLI	ENTRATE E SPESE	ENTRATE			USCITE				
		ACCERTATE			IMPEGNATE				
		Previsione Def.	Riscosse	Rimaste da risc.	TOTALE	Previsione Def.	Pagate	Rimaste da pag.	TOTALE
I	Entrate ordinarie	Residui 237.725,63 Competenze 427.153,84	40.284,25 408.921,24	197.441,38 16.956,67	237.725,63 425.877,91	97.842,22 409.884,80	66.374,28 286.319,22	31.467,94 103.570,52	97.842,22 389.889,74
II	Movimento di capitali	Residui 0,00 Competenze 0,00	0,00 0,00	0,00 0,00	0,00 0,00	0,00 0,00	0,00 0,00	0,00 0,00	0,00 0,00
III	Entrate straordinarie	Residui 0,00 Competenze 6.230,96	0,00 0,00	0,00 0,00	0,00 0,00	6.362,13 23.500,00	4.998,18 11.176,98	1.363,95 6.069,06	6.362,13 17.246,04
IV	Partite di giro	Residui 0,00 Competenze 1.000,00	0,00 60.160,00	0,00 0,00	0,00 60.160,00	3.490,65 1.000,00	3.154,65 60.160,00	336,00 0,00	3.490,65 60.160,00
	TOTALE GENERALE	Residui 237.725,63 Competenze 434.384,80	40.284,25 469.081,24	197.441,38 16.956,67	237.725,63 486.037,91	107.695,00 434.384,80	74.527,11 357.656,20	33.167,89 109.639,58	107.695,00 467.295,78
			Disavanzo residuo Disavanzo di competenza	Quadratura Residui Quadratura Competenza	237.725,63 486.037,91	Avanzo residuo Avanzo di competenza	Quadratura Residui Quadratura Competenza	130.030,63 18.742,13	237.725,63 486.037,91



IL DIRIGENTE SCOLASTICO - RETTORE
ANNA MARIA BIANCO

IL DIRETTORE DEI SERV. GEN. ED AMM. VI
CARLO MANSUETO

IL CONSIGLIERE DELEGATO
MUCIACITO GIUSEPPINA

[Handwritten signature]

[Handwritten signature]

[Handwritten signature]

C A P I T O	A R T I C O L O	DENOMINAZIONE	RESIDUI	BILANCIO PREVISIONE + VARIAZIONI	TOTALE	DIFFERENZA In + o in - (prev. - acc.) 6/7 RESIDUI 8/9 COMP.	ACCERTAMENTI		REVERSALIE CERT. ALLIBRAM.		SOMME RIMASTE DA RISCOUTERE	
							10 RESIDUI 11 COMP.	TOTALE 12	13 RESIDUI 14 COMP.	TOTALE 15	16 RESIDUI 17 COMP.	TOTALE 18
		Titolo I - ENTRATE ORDINARIE										
		ENTRATE PATRIMONIALI										
	1	ENTRATE PATRIMONIALI										
	1	RENDITA DI FABBRICATI ED ANNESSI	49.865,24	4.237,96	54.103,20	0,00	49.865,24	54.103,20	4.860,70	4.860,70	45.004,54	49.242,50
	2	RENDITA DI FONDI URBANI E RUSTICI	102,65	0,00	102,65	0,00	102,65	102,65	0,00	0,00	102,65	102,65
	3	CENSI, CANONI, COL. PERP. ED ALTRE PR. FISSE	0,00	0,00	0,00	0,00	0,00	0,00	0,00	0,00	0,00	0,00
	4	INTERESSI DI CAPITALI MUTUATI	0,00	0,00	0,00	0,00	0,00	0,00	0,00	0,00	0,00	0,00
	5	INTERESSI SU TITOLI PUBBLICI O GARANTITI DALLO STATO	0,00	0,00	0,00	0,00	0,00	0,00	0,00	0,00	0,00	0,00
	6	INTER. 3% REND. DEI CRED. LEGALI NELLE PR.M.	0,00	0,00	0,00	0,00	0,00	0,00	0,00	0,00	0,00	0,00
	7	INTER. DI SOMME, DEP. PRESSO LA CASSA DEI DEP.	0,00	0,00	0,00	0,00	0,00	0,00	0,00	0,00	0,00	0,00
	8	INTERESSI DI SOMME, DEP. PRESSO IST. DI CREDITO	0,00	7,54	7,54	0,00	7,54	7,54	7,54	7,54	0,00	0,00
		totale categ. I	49.967,89	4.245,50	54.213,39	0,00	49.967,89	54.213,39	4.860,70	4.868,24	45.107,19	49.345,15
		CONTRIBUTI FISSI										
	2	CONTRIBUTI FISSI										
	2	1 CONTRIBUTI DELLO STATO	0,00	2.000,00	2.000,00	0,00	0,00	2.000,00	2.000,00	2.000,00	0,00	0,00
	2	2 CONTRIBUTI DELLA PROVINCIA	0,00	3.062,93	3.062,93	0,00	0,00	3.062,93	3.062,93	3.062,93	0,00	0,00

C A P T	A R T	DENOMINAZIONE	RESIDUI 3	BILANCIO PREVISIONE + VARIAZIONI 4	TOTALE 5	DIFFERENZA In + o In - (prev. - acc.) 6/7 RESIDUI 8/9 COMP.	ACCERTAMENTI		REVERSALLE CERT. ALLIBRAM.		SOMME RIMASTE DA RISCOOTERE	
							10 RESIDUI 11 COMP.	TOTALE 12	13 RESIDUI 14 COMP.	TOTALE 15	16 RESIDUI 17 COMP.	TOTALE 18
1		2	3	4	5							
2	3	CONTRIBUTI DEL COMUNE	0,00	0,00	0,00	0,00	0,00	0,00	0,00	0,00	0,00	0,00
2	4	CONTRIBUTI DI ALTRI ENTI	0,00	0,00	0,00	0,00	0,00	0,00	0,00	0,00	0,00	0,00
		totale categ. II	0,00	5.062,93	5.062,93	0,00	0,00	5.062,93	5.062,93	0,00	0,00	0,00
3		RETTE E QUOTE DEGLI ALUNNI										
		RETTE E QUOTE DEGLI ALUNNI										
3	1	RETTE DEI CONVITTORI	47.662,18	111.159,00	158.821,18	0,00	47.662,18	4.176,00	43.486,18			
3	2	RETTE DEI SEMICONVITTORI	65.378,64	41.106,00	106.484,64	0,00	65.378,64	2.921,42	62.457,22			
3	3	QUOTE FISSE DEGLI ALUNNI	0,00	0,00	0,00	0,00	0,00	0,00	0,00			
3	4	QUOTE ALUNNI ESTERNI	0,00	0,00	0,00	0,00	0,00	0,00	0,00			
		totale categ. III	113.040,82	152.265,00	265.305,82	0,00	113.040,82	7.097,42	105.943,40			
4		ENTRATE DIVERSE										
		ENTRATE DIVERSE										
4	1	FIN. PER EMOL. NETTI, RIT. ERAR. PREV.	0,00	0,00	0,00	0,00	0,00	0,00	0,00			
4	2	FIN. PER SOMME DOVUTE A TITOLO DI IRAP	637,10	0,00	637,10	0,00	637,10	0,00	637,10			
4	3	FIN. PER EX L.S.U	0,00	263.330,71	263.330,71	0,00	0,00	0,00	0,00			
		totale categ. III	637,10	263.330,71	263.967,81	0,00	637,10	0,00	637,10			
		totale	113.677,92	415.595,71	631.913,64	0,00	113.677,92	11.273,42	102.456,40			

C A P P A R T I	D E N O M I N A Z I O N E	R E S I D U I	B I L A N C I O P R E V I S I O N E + V A R I A Z I O N I	T O T A L E	D I F F E R E N Z A I n + o I n - (p r e v. - a c c.)	6 / 7 R E S I D U I C O M P.	A C C E R T A M E N T I		R E V E R S A L I E C E R T. A L L I B R A M.		S O M M E R I M A S T E D A R I S C U O T E R E		
							10 R E S I D U I C O M P.	T O T A L E	13 R E S I D U I C O M P.	T O T A L E	16 R E S I D U I C O M P.	T O T A L E	
6	ENTRATE EVENTUALI	3	4	5									
6	ENTRATE EVENTUALI	0,00	0,00	0,00	0,00	0,00	0,00	0,00	0,00	0,00	0,00	0,00	0,00
	totale categ. VI	0,00	0,00	0,00	0,00	0,00	0,00	0,00	0,00	0,00	0,00	0,00	0,00
7	STANZIAMENTI A PAREGGIO DELLA SPESA												
7	STANZIAMENTI A PAREGGIO DELLA SPESA												
7	1 PRELEVAMENTO DEGLI AVANZI DEGLI ESERCIZI PREC.	0,00	6.230,96	6.230,96	0,00	6.230,96	0,00	0,00	0,00	0,00	0,00	0,00	0,00
7	2 SUSSIDI DIVERSI STRAORDINARI	0,00	0,00	0,00	0,00	0,00	0,00	0,00	0,00	0,00	0,00	0,00	0,00
	totale categ. VII	0,00	6.230,96	6.230,96	0,00	6.230,96	0,00	0,00	0,00	0,00	0,00	0,00	0,00
	totale titolo III	0,00	6.230,96	6.230,96	0,00	6.230,96	0,00	0,00	0,00	0,00	0,00	0,00	0,00
	TITOLO IV - PARTITE DI GIRO												
	PARTITE DI GIRO												
8	PARTITE DI GIRO												
8	1 REINTEGRO ANT. AL D.S.G. ED AMM. PER MINUTE SPESE	0,00	1.000,00	1.000,00	0,00	1.000,00	0,00	1.000,00	1.000,00	0,00	1.000,00	0,00	0,00
8	2 TIT. ERAR. E PER TASSE DI QUIET.	0,00	0,00	0,00	0,00	0,00	0,00	0,00	0,00	0,00	0,00	0,00	0,00
8	3 PARTITE DI GIRO DIVERSE	0,00	0,00	0,00	0,00	0,00	0,00	0,00	0,00	0,00	0,00	0,00	0,00
	totale categ. VIII	0,00	1.000,00	1.000,00	-59.160,00	60.160,00	0,00	60.160,00	60.160,00	0,00	60.160,00	0,00	0,00
	totale titolo IV	0,00	1.000,00	1.000,00	-59.160,00	60.160,00	0,00	60.160,00	60.160,00	0,00	60.160,00	0,00	0,00

C A P T 1	A R T 2	DENOMINAZIONE	RESIDUI 3	BILANCIO PREVISIONE + VARIAZIONI 4	TOTALE 5	DIFFERENZA In + o in - (prev. - acc.) 6/7 RESIDUI 8/9 COMP.	ACCERTAMENTI		REVERSALI E CERT. ALLIBRAM.		SOMME RIMASTE DA RISCOUTERE	
							10 RESIDUI 11 COMP.	TOTALE 12	13 RESIDUI 14 COMP.	TOTALE 15	16 RESIDUI 17 COMP.	TOTALE 18
		RIEPILOGO DELLE ENTRATE										
		Titolo I										
		ENTRATE ORDINARIE	237.725,63	427.153,84	664.879,47	0,00	237.725,63	663.603,54	40.284,25	449.205,49	197.441,38	214.398,05
		Titolo II										
		MOVIMENTO DI CAPITALI	0,00	0,00	0,00	0,00	0,00	0,00	0,00	0,00	0,00	0,00
		Titolo III										
		ENTRATE STRAORDINARIE	0,00	6.230,96	6.230,96	0,00	0,00	0,00	0,00	0,00	0,00	0,00
		Titolo IV										
		PARTITE DI GIRO	0,00	1.000,00	1.000,00	-59.160,00	60.160,00	60.160,00	60.160,00	60.160,00	0,00	0,00
		TOTALE GENERALE	237.725,63	434.384,80	672.110,43	0,00	237.725,63	723.763,54	40.284,25	509.365,49	197.441,38	214.398,05

C A P T	A R T	DENOMINAZIONE	RESIDUI 3	BILANCIO PREVISIONE + VARIAZIONI 4	TOTALE 5	DIFFERENZA In + o In - (prev. - acc.) 6/7 RESIDUI 8/9 COMP.	IMPEGNI		MANDATI		SOMME RIMASTE DA PAGARE	
							10 RESIDUI 11 COMP.	TOTALE 12	13 RESIDUI 14 COMP.	TOTALE 15	16 RESIDUI 17 COMP.	TOTALE 18
1	2		3	4	5	6/7 RESIDUI 8/9 COMP.	10 RESIDUI 11 COMP.	TOTALE 12	13 RESIDUI 14 COMP.	TOTALE 15	16 RESIDUI 17 COMP.	TOTALE 18
4	5	MANUT. E RIP. DELLA BIANCHERIA DEL CONVITTO	0,00	0,00	0,00	0,00	0,00	0,00	0,00	0,00	0,00	0,00
4	6	MANUT. E RIP. DEGLI UTEN. DA TAVOLA, ECC.	0,00	100,00	100,00	0,00	0,00	0,00	0,00	0,00	0,00	0,00
4	7	MANUT. COND. NE ORD. RIA IMP. TERM. ELETTR.	0,00	0,00	0,00	0,00	0,00	0,00	0,00	0,00	0,00	0,00
		totale categ. IV	364,20	3.200,00	3.564,20	0,00	364,20	1.321,16	217,80	1.174,76	146,40	146,40
		PERSONALE A CARICO DEL CONVITTO				2.243,04	956,96		956,96		0,00	
5		PERSONALE A CARICO DEL CONVITTO										
5	1	RETRIB. A INSEGN. INT., A SAN., AL DIR. S.	0,00	0,00	0,00	0,00	0,00	0,00	0,00	0,00	0,00	0,00
5	2	SALARI AGLI INSERV. E CONTR. ALLA C.N.A.S.	0,00	0,00	0,00	0,00	0,00	0,00	0,00	0,00	0,00	0,00
5	3	INDENNITA' E COMPENSI DIVERSI	719,99	500,00	1.219,99	0,00	719,99	719,99	719,98	719,98	0,01	0,01
5	4	SPESE DEL VESTIARIO UNIFORME DEGLI INSER	0,00	0,00	0,00	0,00	0,00	0,00	0,00	0,00	0,00	0,00
		totale categ. V	719,99	500,00	1.219,99	0,00	719,99	719,99	719,98	719,98	0,01	0,01
		MANTENIMENTO DEL CONVITTO				500,00	0,00		0,00		0,00	
6		MANTENIMENTO DEL CONVITTO										
6	1	VITTO PER IL PERSONALE E PER GLI ALUNNI	17.287,45	87.780,00	105.067,45	0,00	17.287,45	102.398,57	17.229,24	91.697,20	58,21	10.701,37
6	2	MEDICINALI	0,00	300,00	300,00	0,00	0,00	208,03	0,00	208,03	0,00	0,00

C A P P A	A R T	DENOMINAZIONE	RESIDUI 3	BILANCIO PREVISIONE + VARIAZIONI 4	TOTALE 5	DIFFERENZA (n + o in - prev. - acc.) 6/7 RESIDUI 8/9 COMP.	IMPEGNI		MANDATI		SOMME RIMASTE DA PAGARE	
							10 RESIDUI 11 COMP.	TOTALE 12	13 RESIDUI 14 COMP.	TOTALE 15	16 RESIDUI 17 COMP.	TOTALE 18
6	3	BUCATO PER LA BIANCHERIA DEL CONVITTO	109,80	1.500,00	1.609,80	0,00	109,80	1.477,71	109,80	1.587,51	0,00	0,00
6	4	ILLUMINAZIONE ED AFFINI	0,00	0,00	0,00	0,00	0,00	0,00	0,00	0,00	0,00	0,00
6	5	RISCALDAMENTO	0,00	0,00	0,00	0,00	0,00	0,00	0,00	0,00	0,00	0,00
6	6	CONSUMO D'ACQUA, PULIZIA, DISINF. E SP. IN.	183,16	5.500,00	5.683,16	0,00	183,16	5.361,25	183,16	5.248,25	0,00	296,16
6	7	MINUTE SPESE VARIE	0,00	1.000,00	1.000,00	0,00	0,00	1.53,75	0,00	153,75	0,00	0,00
6	8	RIMBORSI DI RETTE	0,00	1.000,00	1.000,00	0,00	0,00	522,00	0,00	522,00	0,00	0,00
6	9	SPESE PER LA VILLEGGIATURA	0,00	0,00	0,00	0,00	0,00	0,00	0,00	0,00	0,00	0,00
		totale categ. VI	17.580,41	97.080,00	114.660,41	0,00	17.580,41	92.833,86	17.522,20	99.416,74	58,21	10.997,53
7		SPESE DIVERSE				4.246,14		110.414,27	81.894,54	99.416,74		
7	1	SPESE PER EMOLUMENTI NETTI, RIT. ERAR, CONTR. INPS C.STATO	0,00	0,00	0,00	0,00	0,00	0,00	0,00	0,00	0,00	0,00
7	2	SPESE PER SOMME DOVUTE PER IRAP	29,07	0,00	29,07	0,00	29,07	29,07	0,00	0,00	29,07	29,07
7	3	LIQUIDAZ. PER EX L.S.U.	2.665,66	263.330,71	265.996,37	0,00	2.665,66	265.996,37	2.665,66	179.420,59	0,00	86.575,78
7	4	SPESE PER COMPENSI INDENNITA. MIGLIORAMENTO OFFERTA FORMATIVA	9.252,45	0,00	9.252,45	0,00	9.252,45	9.252,45	9.054,50	9.054,50	197,95	197,95
7	5	SPESE PER ATT. FORMAZ. AGGIORN. PERSONALE	1.885,05	0,00	1.885,05	0,00	1.885,05	1.885,05	1.885,05	1.885,05	0,00	0,00

C A P 1	A R T 2	DENOMINAZIONE	RESIDUI 3	BILANCIO PREVISIONE + VARIAZIONI 4	TOTALE 5	DIFFERENZA In + o In - (prev. - acc.) 6/7 RESIDUI 8/9 COMP.	IMPEGNI		MANDATI		SOMME RIMASTE DA PAGARE	
							10 RESIDUI 11 COMP.	TOTALE 12	13 RESIDUI 14 COMP.	TOTALE 15	16 RESIDUI 17 COMP.	TOTALE 18
		RIPILOGO DELLE USCITE										
		Titolo I	97.842,22	409.884,80	507.727,02	0,00	97.842,22	487.731,96	66.374,28	31.467,94	103.570,52	135.038,46
		SPESE ORDINARIE				19.995,06	389.889,74	286.319,22	352.693,50	0,00	0,00	0,00
		Titolo II				0,00	0,00	0,00	0,00	0,00	0,00	0,00
		MOVIMENTO DI CAPITALI	0,00	0,00	0,00	0,00	0,00	0,00	0,00	0,00	0,00	0,00
		Titolo III				0,00	6.362,13	4.998,18	0,00	1.363,95	0,00	0,00
		SPESE STRAORDINARIE	6.362,13	23.500,00	29.862,13	6.253,96	17.246,04	11.176,98	16.175,16	6.069,06	0,00	7.433,01
		Titolo IV				0,00	3.490,65	3.154,65	0,00	336,00	0,00	0,00
		PARTITE DI GIRO	3.490,65	1.000,00	4.490,65	-59.160,00	60.160,00	60.160,00	63.314,65	0,00	0,00	336,00
		TOTALE GENERALE	107.695,00	434.384,80	542.079,80	-32.910,98	467.295,78	574.990,78	357.656,20	432.183,31	109.639,58	142.807,47



Esercizio 2018

CONTO CONSUNTIVO
 PER LA GESTIONE DAL 1 GENNAIO 2018 AL 31 DICEMBRE 2018
 RIEPILOGO


Stampa del 05/03/2019

ENTRATE		USCITE			
Descrizione	Residui	Competenze	Descrizione	Residui	Competenze
ORDINARIE	40.284,25	408.921,24	Titolo I SPESE ORDINARIE	66.374,28	286.319,22
ORDI DI CAPITALI	0,00	0,00	Titolo II MOVIMENTO DI CAPITALI	0,00	0,00
STRORDINARIE	0,00	0,00	Titolo III SPESE STRORDINARIE	4.998,18	11.176,98
GIRO	0,00	60.160,00	Titolo IV PARTITE DI GIRO	3.154,65	60.160,00
TOTALE ENTRATE	40.284,25	469.081,24	TOTALI USCITE	74.527,11	357.656,20


DIRETTORE SCOLASTICO - RETTORE
 ANNAMARIA BIANCO

IL DIRETTORE DEI SERV. GEN. ED AMM. VI
 CARLO MANSUETO



IL CONSIGLIERE DELEGATO
 MARIO GIUSEPPE PIANA



C A R T	S C H	Parte - I - ENTRATE DESCRIZIONE	4	5	PREVISIONE			ACCERTAMENTO			DIFF. (tra prev. e acc.)	
					6	7	8	9	10	11	12	13
1	2	3	4	5	6	7	8	9	10	11	12	13
6	0	0	ENTRATE EVENTUALI		0,00	0,00	0,00	0,00	0,00	0,00		
6	1	0	ENTRATE EVENTUALI		0,00	0,00	0,00	0,00	0,00	0,00		
			totale categ. VI		0,00	0,00	0,00	0,00	0,00	0,00	0	0
			STANZIAMENTI A PAREGGIO DELLA SPESA									
7	0	0	STANZIAMENTI A PAREGGIO DELLA SPESA		0,00	0,00	0,00	0,00	0,00	0,00		
7	1	0	PRELEVAMENTO DEGLI AVANZI DEGLI ESERCIZI PREC.		6.230,96	0,00	6.230,96	0,00	0,00	0,00		6.230,96
7	2	0	SUSSIDI DIVERSI STRAORDINARI		0,00	0,00	0,00	0,00	0,00	0,00		
			totale categ. VII		6.230,96	0,00	6.230,96	0,00	0,00	0,00	0	6.230,96
			totale titolo III		6.230,96	0,00	6.230,96	0,00	0,00	0,00	0	6.230,96
			PARTITE DI GIRO									
			PARTITE DI GIRO									
8	0	0	PARTITE DI GIRO		0,00	0,00	0,00	0,00	0,00	0,00		
8	1	0	REINTEGRO ANT. AL D.S.G. ED AMM. PER MINUTE SPESE		1.000,00	0,00	1.000,00	1.000,00	0,00	1.000,00		
8	2	0	TIT. ERAR. E PER TASSE DI QUIET.		0,00	0,00	0,00	0,00	0,00	0,00		
8	3	0	PARTITE DI GIRO DIVERSE		0,00	0,00	0,00	59.160,00	0,00	59.160,00		
			totale categ. VIII		1.000,00	0,00	1.000,00	60.160,00	0,00	60.160,00		0
			totale titolo IV		1.000,00	0,00	1.000,00	60.160,00	0,00	60.160,00		0

C A P A R T E	A R T I C O L L E	S C H E M A	Parte - I - ENTRATE DESCRIZIONE	4	5	6	PREVISIONE			ACCERTAMENTO			DIFF. (tra prev. e acc.)	
							Estremi provvedimenti variazioni (colonna 6)	Somme previste	Variazioni In + o In -	Previsione definitiva	Somme riscosse	Somme rimaste da riscuotere	Totale somme accertate	In + col. 10-col. 7
1	2	3					7	8	9	10	11	12	13	
			RIEPILOGO DELLE ENTRATE											
			ENTRATE ORDINARIE			206.437,33	220.716,51	427.153,84	408.921,24	16.956,67	426.877,91	390,07	1.666,00	
			MOVIMENTO DI CAPITALI			0,00	0,00	0,00	0,00	0,00	0,00	0	0	
			ENTRATE STRAORDINARIE			6.230,96	0,00	6.230,96	0,00	0,00	0,00	0	6.230,96	
			PARTITE DI GIRO			1.000,00	0,00	1.000,00	60.160,00	0,00	60.160,00	59.160,00	0	
			TOTALE GENERALE			213.668,29	220.716,51	434.384,80	469.081,24	16.956,67	486.037,91	59.550,07	7.896,96	

C A P	A R T	S C H	Parte - I - USCITE DESCRIZIONE	5	PREVISIONE				ACCERTAMENTO			DIFF. (tra prev. e acc.)	
					6	7	8	9	10	11	12	13	
1	2	3	4	5	6	7	8	9	10	11	12	13	
3	3	0	ACQUISTO DI ARREDI SACRI		0,00	0,00	0,00	0,00	0,00	0,00			
3	4	0	ACQUISTO DI MAT. ED ATTR. ED. FISICA		300,00	0,00	300,00	291,25	0,00	291,25		8,75	
3	5	0	ACQUISTO DI BIANCHERIA		700,00	0,00	700,00	315,98	0,00	315,98		384,02	
3	6	0	ACQUISTO DI UTENS. DA TAVOLA, CUCINA, ECC.		1.200,00	0,00	1.200,00	1.142,75	0,00	1.142,75		57,25	
3	7	0	ACQUISTO DI UTEN. VARI (DA BARBIERE, ECC.)		0,00	0,00	0,00	0,00	0,00	0,00			
			totale categ. III		6.200,00	0,00	6.200,00	2.627,07	2.368,02	4.995,09	0	1.204,91	
4	0	0	MANUTENZIONE E RIPAR. DEI MOBILI DE CONVITTO		0,00	0,00	0,00	0,00	0,00	0,00			
4	1	0	MANUT. E RIP. DEI MOBILI E DELLE TAPPEZZ.		3.000,00	0,00	3.000,00	956,96	0,00	956,96		2.043,04	
4	2	0	MANUT. E RIP. DELLE SUPPELL. SC.-DID., RIL. LIBRI		0,00	0,00	0,00	0,00	0,00	0,00			
4	3	0	MANUT. E RIP. DEGLI ARREDI SACRI		0,00	0,00	0,00	0,00	0,00	0,00			
4	4	0	MAN. E RIP. DEL MATER. PER LED. FISICA		100,00	0,00	100,00	0,00	0,00	0,00		100,00	
4	5	0	MANUT. E RIP. DELLA BIANCHERIA DEL CONVITTO		0,00	0,00	0,00	0,00	0,00	0,00			
4	6	0	MANUT. E RIP. DEGLI UTEN. DA TAVOLA, ECC.		100,00	0,00	100,00	0,00	0,00	0,00		100,00	
4	7	0	MANUT. COND. NE ORD. RIA IMP. TERM. ELETTR.		0,00	0,00	0,00	0,00	0,00	0,00			
			totale categ. IV		3.200,00	0,00	3.200,00	956,96	0,00	956,96	0	2.243,04	
5	0	0	PERSONALE A CARICO DEL CONVITTO		0,00	0,00	0,00	0,00	0,00	0,00			
5	1	0	RETRIB. A INSEGN. INT. A SAN. AL DIR. S.		0,00	0,00	0,00	0,00	0,00	0,00			
5	2	0	SALARI AGLI INSERV. E CONTR. ALLA C.N.A.S.		0,00	0,00	0,00	0,00	0,00	0,00			

C A P	A R T	S C H	Parte - I - USCITE DESCRIZIONE	5 Estremi provvedimenti variazioni (colonna 6)	6 Somme previste	PREVISIONE		8 Previsione definitiva	9 Somme pagate	ACCERTAMENTO		DIFF. (tra prev. e acc.)	
						7 Variazioni In + o In -	PREVISIONE			10 Somme rinate da pagare	11 Totale somme impegnate	12 In + col. 10-col. 7	13 In - col. 7-col. 10
13	0	0	4 PARTITE DI GIRO	5	0,00	0,00	0,00	0,00	0,00	0,00	0,00	59.160,00	0
13	1	0	ANTICIPAZIONE AL DIR. S. G. ED AMM. PER LE MINUTE SPESE E G.		1.000,00	0,00	1.000,00	1.000,00	0,00	1.000,00	0,00		0
13	2	0	VERS. RIT. ERARIALI E DELLE TASSE DI QUIETANZA		0,00	0,00	0,00	0,00	0,00	0,00	0,00		0
13	3	0	PARTITE DI GIRO DIVERSE		0,00	0,00	0,00	59.160,00	0,00	59.160,00	0,00	59.160,00	0
			totale categ. XIII		1.000,00	0,00	1.000,00	60.160,00	0,00	60.160,00	0,00	59.160,00	0
			totale titolo IV		1.000,00	0,00	1.000,00	60.160,00	0,00	60.160,00	0,00	59.160,00	0
			RIPILOGO DELLE USCITE										
			SPESE ORDINARIE		189.168,29	220.992,70	409.884,80	286.319,22	103.570,52	389.889,74	0		19.995,06
			MOVIMENTO DI CAPITALI		0,00	0,00	0,00	0,00	0,00	0,00	0		0
			SPESE STRAORDINARIE		23.500,00	0,00	23.500,00	11.176,98	6.069,06	17.246,04	0		6.253,96
			PARTITE DI GIRO		1.000,00	0,00	1.000,00	60.160,00	0,00	60.160,00	0		0
			TOTALE GENERALE		213.668,29	220.992,70	434.384,80	357.656,20	109.639,58	467.295,78	59.160,00		26.249,02

**MINISTERO DELL'ISTRUZIONE, DELL'UNIVERSITA' E
DELLA RICERCA**
CONVITTO NAZIONALE STATALE
"Ruggero Bonghi"

Via IV novembre, 38 – 71036 - **LUCERA (FG)**

Conto Consuntivo E.F. 2018

RELAZIONE

Il conto consuntivo dell'e.f. 2018 è stato elaborato conformemente a quanto disposto dal regolamento di contabilità per i convitti nazionali, approvato con R.D. 30 aprile 1931, n. 854, e da successive norme ed applicazioni. Lo stesso viene sottoposto all'esame del Consiglio d'Amministrazione e sarà, successivamente, trasmesso all'Uff. V di Foggia per il previsto controllo, così come disposto dall'Uff. Scolastico Regionale di Bari con nota Prot. 8370 del 05.10.2011 in seguito alla esclusione dei Convitti e delle Scuole annesse dal controllo dei Revisori dei Conti.

Ciò premesso, il conto consuntivo e.f. 2018, è stato predisposto dal DSGA il 14.03.2018.

Il documento contabile è corredato dagli allegati previsti dalla normativa. Al fine di una illustrazione dell'andamento della gestione e dei risultati conseguiti, in relazione agli obiettivi programmati, si evidenziano i principali elementi:

- La gestione dell'e.f. 2018 trova il suo fondamento nell'elaborazione del Bilancio di previsione dell'esercizio finanziario 2018, approvato dal Consiglio d'Amministrazione con delibera 594/3 del 07.02.2018, ed inviato al Dirigente dell'Ufficio V di Foggia per il previsto controllo. Lo stesso è stato oggetto di variazioni e storni, come riportati nell'elenco allegato al documento contabile;
- Le risultanze contabili sono quelle riepilogate nel modello conto consuntivo, da cui si evince che la gestione ha tenuto conto, oltre che delle entrate per avanzo di amministrazione vincolato e non vincolato (prelevato in minima parte in quanto costituito soprattutto da poste di incerta riscossione), anche da entrate patrimoniali, contributi dello Stato, contributi della Provincia, rette e semirette ed altre entrate (contributi per uso locali scolastici, reintegro per anticipazione c/terzi);
- Con le somme a disposizione si è cercato di assicurare il normale funzionamento amministrativo ed educativo per garantire un'offerta formativa educativa adeguata.
- Il Fondo di cassa a fine esercizio è di € 105.725,01 (€ 101.036,87 c/c bancario ed € 4.688,14 c/c postale) Il saldo Banca d'Italia è pari ad € 105.725,01, che concorda con il saldo dell'istituto cassiere;
- La gestione di competenza determina un avanzo di € 18.742,13;
- L'avanzo di amministrazione complessivo è di € 198.684,55 di cui € 21.368,96 per rimanenza magazzino. Lo stesso è costituito principalmente da poste di incerta riscossione. Nell'anno 2018 risultano ancora da riscuotere residui attivi di incerta riscossione pari ad €. 180.713,64. E' in corso, altresì, la verifica delle varie situazioni relative ai fitti delle cosiddette "cassette". Per gli altri residui relativi a rette e semirette si sta procedendo al recupero coattivo per il tramite dell'Agenzia delle Entrate-Riscossioni, così come da indicazioni dell'Avvocatura Distrettuale dello Stato di Bari;
- i residui attivi ammontano ad €. 214.398,05. Non risultano residui attivi radiati;
- i residui passivi ammontano ad €. 142.807,47. Sono stati eliminati o ridotti residui passivi per €. 7.935,19;

- Le partite di giro delle Entrate accertate ammontano ad € 59.160,00 e sono pari a quelle delle uscite;
- Nell'anno 2018 si è provveduto alla fusione e cambio di destinazione d'uso senza opere dell'impianto natatorio e fusione dei plessi scolastici. Le opere realizzate hanno comportato la modifica della planimetria catastale e del classamento dell'immobile, pertanto, le risultanze finali dei beni immobili sono: Capitale € 10.058.595,40 (calcolato con i parametri previsti per il calcolo dell'I.m.u),- Rendita riv. € 67.821,44 (come risultante dal registro dei beni immobili, quelle dei beni mobili € 337.148,09;
- la spesa media del vitto è stata di € 5,30

Dall'analisi della gestione contabile dell'e.f. 2018, si può quindi concludere che è possibile solo una programmazione annuale e non a lungo termine

Lucera, 16-03-2018

Il Rettore-Dirigente Scolastico
Prof.ssa Annamaria Bianco