



Linee Guida Piattaforma



a cura di Know K.

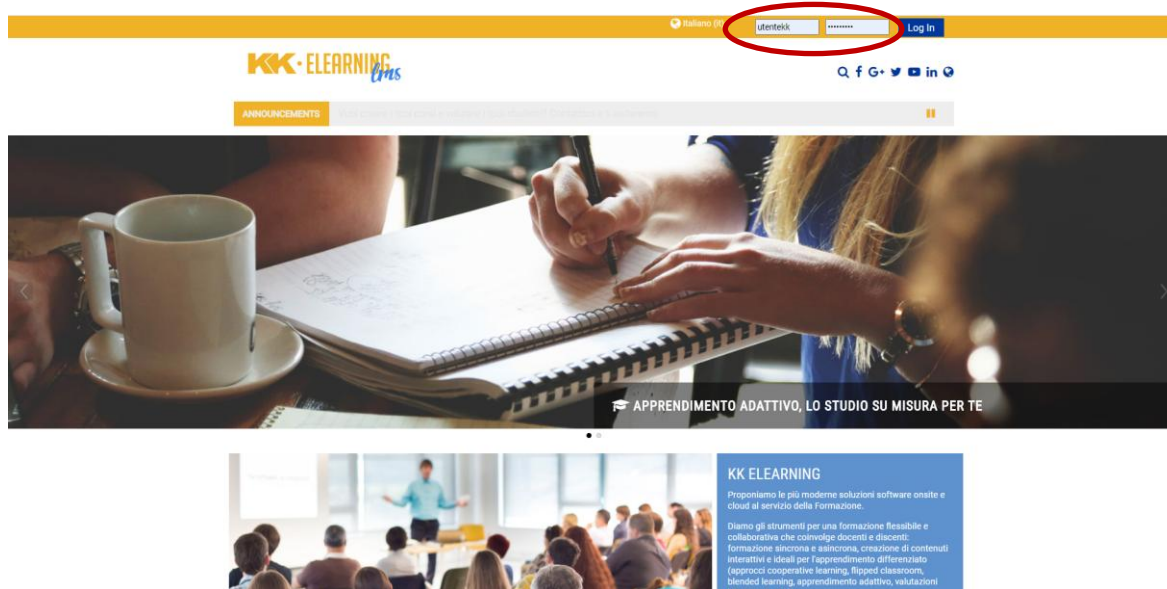
Caratteristiche tecniche

LMS kkelearning in ambiente Moodle, consentirà al formatore di creare tutti i contenuti del corso e monitorare la partecipazione attiva dei corsisti. Nello specifico, il formatore potrà creare e condividere file e link di vario tipo, oppure creare contenuti didattici innovativi e differenziati finalizzati alla formazione a distanza, quali:

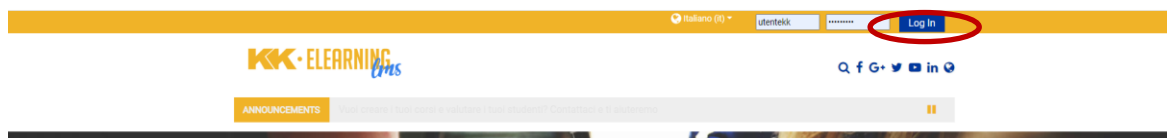
- *video tutorial;*
- *mappe e schemi;*
- *chat;*
- *forum;*
- *Database;*
- *compiti;*
- *feedback;*
- *glossario;*
- *lezione;*
- *sondaggi;*
- *quiz;*
- *oggetti scorm;*
- *tool esterni;*
- *wiki;*
- *workshop*

Accedere a GoToMeeting

Per accedere ad una videoconferenza è sufficiente cliccare sul link <https://lms.kkelearning.it/> e inserire le proprie credenziali di accesso.



Cliccare sul pulsante **Log In** per accedere alla **Dashboard** con tutti i corsi ai quali è stato iscritto.



Accedere al Corso

Una volta entrati nell'LMS kkelearning, sarà possibile accedere al corso cliccando sullo stesso o dal menu a discesa **I miei corsi**.

Una volta aperto il corso sarà visibile anche nell'area **Corsi visitati recentemente**.

ANNOUNCEMENTS

LMS uno strumento com

Corsi visitati recentemente

Navigazione

- Dashboard
- Home del sito
- Pagine del sito
- I miei corsi
- FG13 App di Google
- FG13 Coding e Pensiero Computazionale
- FG13 Didattica Innovativa Web
- FG13 Educazione Civica Il Ciclo
- FG13 Infanzia
- Valu.E for Schools PUGLIA - SP PESSINA - VITALE

Panoramica corsi

Tutti (eccetto quelli eliminati dalla visualizzazione)

Titolo del corso Matrice

Competenze digitali... FG13 Didattica innovativa con scratch 0% completato	Competenze digitali... FG13 App di Google e nuove competenze di... 0% completato	Competenze digitali... FG13 Coding e Pensiero Computazionale 1% completato	Competenze digitali... FG13 Didattica Innovativa Learning community e... 7% completato
EDUCATION FG13 Educazione Civica Il Ciclo 0% completato	Competenze di Sist... FG13 Sistema Educativo Infanzia 0% completato	Valu.E for Schools- I... Valu.E for Schools PUGLIA SP PESSINA - VITALE - ... 0% completato	

File personali

Non sono presenti file

Gestione file personali...

Cronologia

0 12

La visualizzazione dell'elenco dei corsi può essere impostata a **Matrice**, come nel caso precedente o **Sommario** o a **Elenco** come nelle immagini seguenti.

ANNOUNCEMENTS Inscriviti al nuovissimo corso IMO-Learn e scopri la didattica in movimento!

Corsi visitati recentemente

Panoramica corsi

Tutti (eccetto quelli eliminati dalla visualizzazione) Ultima visita **Sommaio** Matrice

Valu.E for Schools- INVALSI
Valu.E for Schools PUGLIA SP PESSINA - VITALE - la Scuola che cambia: Quale rotta? Quale meta?
0% completato

Competenze digitali e nuovi ambienti per l'apprendimento
FG13 Didattica Innovativa Learning community e web social network
0% completato

La tecnologia, i device personali mobili e le piattaforme collaborative, impongono un cambiamento copernicano nella didattica e nelle strategie di apprendimento.
Le nuove tecnologie sono alla base del modello Flipped che prevede il "capovolgimento" della struttura didattica tradizionale con l'obiettivo di favorire l'apprendimento significativo e rendere lo studente protagonista consapevole del processo.
L'introduzione di nuovi strumenti digitali anche nella didattica rischia, quindi, di modificare radicalmente l'approccio se non si comprendono le potenzialità e le logiche degli strumenti introdotti.
Disporre di un tablet o un personal computer in classe non può e non deve limitarsi a poter consultare ma deve far pensare ad una modalità estesa della didattica.
Deve contribuire a creare un nuovo modo di fare didattica, deve essere inclusivo e deve mediare dalle potenzialità degli strumenti un nuovo modo di approcciare la didattica.
L'utilizzo dei social e del mondo web nella didattica apre a nuove potenzialità e a rischi che devono essere compresi e governati.

ANNOUNCEMENTS Vuoi creare i tuoi corsi e valutare i tuoi studenti? Contattaci e ti aiuteremo

Corsi visitati recentemente

Panoramica corsi

Tutti (eccetto quelli eliminati dalla visualizzazione) Ultima visita **Matrice** Elenco

Valu.E for Schools- INVALSI Valu.E for Schools PUGLIA SP PESSINA - VITALE - la Scuola che cambia: Quale rotta? Quale meta? 0% completato	0% completato	Matrice
Competenze digitali e nuovi ambienti per l'apprendimento FG13 Didattica Innovativa Learning community e web social network 7% completato	7% completato	Sommario
Competenze digitali e nuovi ambienti per l'apprendimento FG13 Coding e Pensiero Computazionale 1% completato	1% completato	
Competenze digitali e nuovi ambienti per l'apprendimento FG13 Didattica innovativa con scratch 0% completato	0% completato	
EDUCATION FG13 Educazione Civica Il Ciclo 0% completato	0% completato	

Una volta cliccato sul corso, sarà possibile visualizzare il suo contenuto.



The screenshot shows the KnowK E-learning platform interface. At the top, there is a navigation bar with icons for Home, Dashboard, Eventi, i miei corsi, This course, and Tools. Below this, a breadcrumb trail indicates the current course: > I miei corsi > Valu.E for Schools PUGLIA - SP PESSINA - VITALE. A progress indicator shows 'Il tuo stato di avanzamento'. The main content area features a banner for 'Value for Schools' with the title 'LA SCUOLA CHE CAMBIA: QUALE ROTTA? QUALE META?' and subtitle 'PUGLIA - Scuola Primaria Pessina Vitale'. The banner includes logos for PON VALU.E, FONDII STRUTTURALI EUROPEI 2014-2020, INVALSI, and KnowK. Below the banner is a description of the formative action, a forum with two categories ('Forum di Supporto Didattico' and 'Forum di Supporto Tecnico'), and a list of school documents including 'PTOF', 'BREE03000Q-201922-201920-20200218', and 'OFFERTA FORMATIVA'.

Fruire il contenuto dei corsi

Per fruire qualsiasi contenuto messo a disposizione è necessario cliccarlo.

The screenshot shows the course page for 'LA SCUOLA CHE CAMBIA: QUALE ROTTA? QUALE META?' in PUGLIA. It features logos for FVW, FONDII STRUTTURALI EUROPEI, PON 2014-2020, INVALSI, and KnowK. The course title is 'LA SCUOLA CHE CAMBIA: QUALE ROTTA? QUALE META?' by Prof. Favilli Franco and Prof. Orazio Licciardello. Below the title is a description of the formative action, a forum section with 'Forum di Supporto Didattico' and 'Forum di Supporto Tecnico', and a 'Documenti scuola' section. In the 'Documenti scuola' section, the 'PTOF' document is circled in red.

All'interno di ogni singolo corso, è presente un forum didattico e un forum tecnico per chiedere assistenza su aspetti tecnici e didattici relativamente alle specifiche tematiche affrontata.

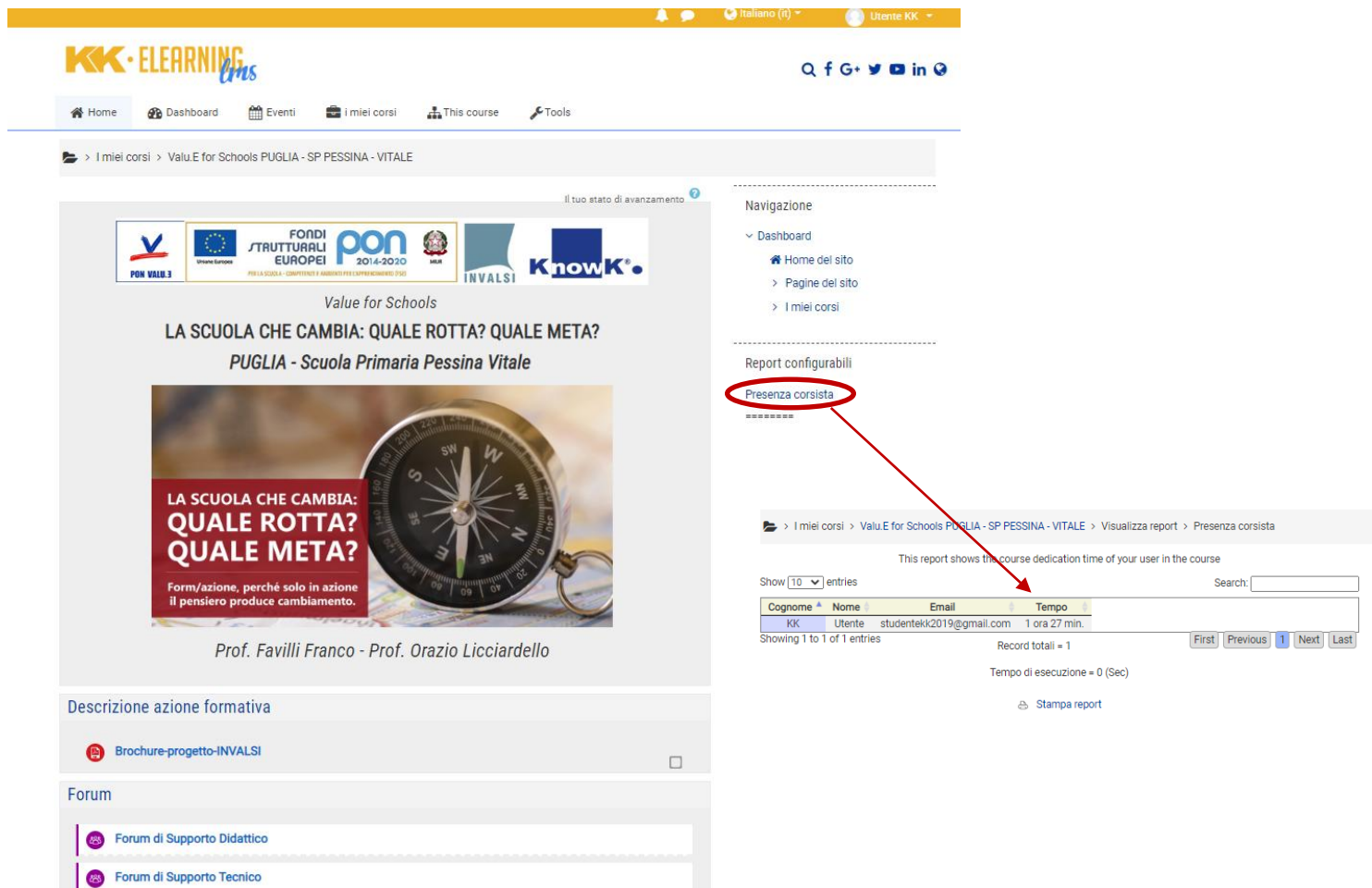
This screenshot is identical to the previous one, but with a red circle around the 'Forum di Supporto Tecnico' link in the forum section.

The screenshot shows the 'Forum di Supporto Tecnico' page. It includes a breadcrumb trail: 'I miei corsi > Valu.E for Schools PUGLIA - SP PESSINA - VITALE > Forum > Forum di Supporto Tecnico'. The forum title is 'Forum di Supporto Tecnico'. A blue box contains instructions: 'Scrivi qui le tue domande/difficoltà all'uso degli strumenti informatici messi a disposizione per te (piattaforme didattiche e webinar). I tecnici di Know K. ti risponderanno al più presto. Anche gli altri corsisti possono vedere e partecipare alla discussione. Se invece desideri inviare una comunicazione privata al supporto tecnico scrivici qui.' Below this is a blue button 'Aggiungi un argomento di discussione' and a message '(Al momento in questo forum non sono presenti argomenti di discussione)'. At the bottom, there are navigation links for 'PREVIOUS ACTIVITY Forum di Supporto Didattico' and 'NEXT ACTIVITY BREE03000Q-201922-201920-20200218', and a search bar labeled 'Vai a...'.

Sarà previsto anche un forum di discussione che coinvolgerà tutti i partecipanti in formazione nelle diverse aree geografiche, per creare una comunità di apprendimento quanto più ampia possibile.

Controllare il tempo di frizione

È sempre possibile monitorare il tempo di accesso alla piattaforma cliccando su **Presenze corsista**, posto sulla destra del corso.



The screenshot shows the KKEARNING LMS interface. The main content area displays a course titled "Value for Schools" with the subtitle "LA SCUOLA CHE CAMBIA: QUALE ROTTA? QUALE META? PUGLIA - Scuola Primaria Pessina Vitale". Below this is a description of the course and a list of forums. On the right side, there is a navigation menu and a section for "Report configurabili". The "Presenze corsista" report is highlighted with a red circle and a red arrow pointing to it. Below the report title, there is a table showing the course dedication time for the user.

Cognome	Nome	Email	Tempo
KK	Utente	studentek2019@gmail.com	1 ora 27 min.

Showing 1 to 1 of 1 entries Record totali = 1
Tempo di esecuzione = 0 (Sec)
Stampa report

Recuperare la password

Riceverete dall'organizzazione l'utenza e la password. In particolare, l'utenza della piattaforma è la mail di istruzione o quella è stata fornita all'iscrizione.

Nel caso non ricordate più la password è possibile recuperarla attraverso la piattaforma.

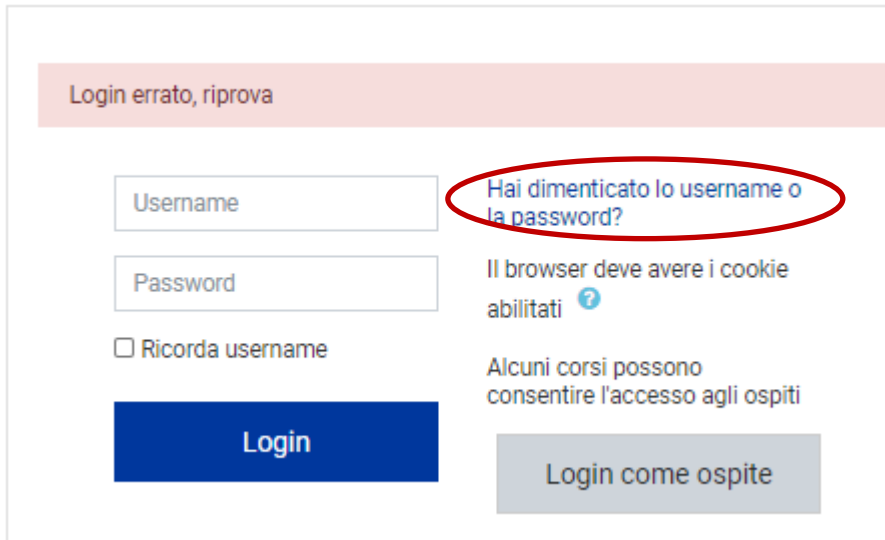
Per recuperare la password

1. Accedere alla home page dell'LMS kkelearning digitando l'indirizzo <https://lms.kkelearning.it/>
2. Cliccare su **Log In** senza inserire le proprie credenziali



The screenshot shows the KKEARNING LMS home page. The "Log In" button is highlighted with a red circle. The page also features a navigation menu, social media icons, and an announcement banner.

3. Cliccare su **Hai dimenticato username o password?**



Login errato, riprova

Username

Password

Ricorda username

Login

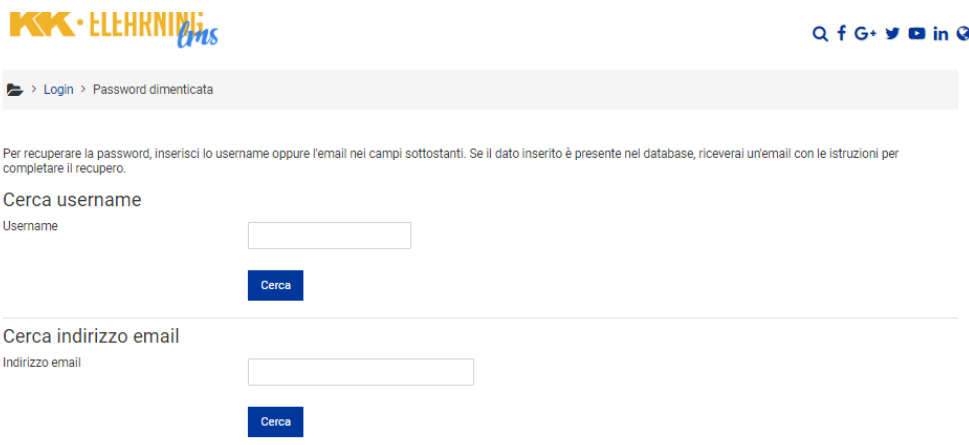
Hai dimenticato lo username o la password?

Il browser deve avere i cookie abilitati ?

Alcuni corsi possono consentire l'accesso agli ospiti

Login come ospite

4. Cliccare su cerca indirizzo e-mail e inserire la mail fornita al momento dell'iscrizione



KKK - E-LEARNING *ams*

Q f G+ t v in

Home > Login > Password dimenticata

Per recuperare la password, inserisci lo username oppure l'email nei campi sottostanti. Se il dato inserito è presente nel database, riceverai un'email con le istruzioni per completare il recupero.

Cerca username

Username

Cerca

Cerca indirizzo email

Indirizzo email

Cerca

5. Arriverà una mail all'indirizzo indicato, cliccando sul link sarà possibile inserire la nuova password nella pagina visualizzata. La richiesta scade dopo 30 minuti, fate l'operazione nel momento in cui potete accedere alla vostra mail o ripetete l'operazione se fossero trascorsi più di 30 minuti dalla richiesta.